



## **In diesem Dokument finden Sie Hinweise für die Nutzung der inklusiven Sprachlern-App „EiS“ (Stand 06/2020):**

1. System-Anforderungen – S.1
2. Installations-Anweisungen – S. 1
3. Anwender-Dokumentation – S. 2-5

### **1. System-Anforderungen:**

#### **Android:**

mindestens Version 5 sowie GooglePlay-Dienste (schließt u.a. Firetablets von Amazon aus)

#### **iOS:**

mindestens Version 10.0 (iPhone, iPod touch, iPad)

### **2. Installations-Anweisungen:**

1. Die EiS-App kann für iOS-Smartphones oder Tablets aus dem App-Store und für Android-Geräte aus dem Google-Playstore geladen werden. Dem/der Nutzer\*in stehen zehn Begriffe in der Probeversion kostenfrei zur Verfügung.
2. In der App können sich die Nutzer\*innen durch Eingabe ihrer E-Mail-Adresse und einem Passwort registrieren. Dabei müssen die AGB akzeptiert werden.
3. Der/Die Nutzer\*in erhält einen E-Mail zur Bestätigung der Registrierung an die angegebene E-Mail-Adresse. Die Mail enthält einen Link auf die EiS-Website, auf der ein Abonnement abgeschlossen werden kann.
4. Nach Auswahl des Abonnements wird der/die Nutzer\*in an den Zahlungsanbieter weitergeleitet und kann auswählen, ob er/sie mit Kreditkarte oder via PayPal zahlen möchte.
5. Im Anschluss bekommt der/die Nutzer\*in eine Abo-Bestätigungsmail und kann sich mit den angegebenen Login-Daten in der App anmelden. Nun können alle Begriffe der Basisversion der EiS-App heruntergeladen werden. Es empfiehlt sich dies mit einer WLAN-Verbindung zu tun.
6. Der/die Nutzer\*in kann die EiS-App dann für die gemäß Abonnement vereinbarte Dauer uneingeschränkt nutzen.



### 3. Anwender-Dokumentation:

#### Start-Bildschirm:

Der Startbildschirm bietet drei Optionen:

1. Registrierte Nutzer\*innen können sich direkt mit E-Mail-Adresse und Passwort anmelden.
2. Wer sein Passwort vergessen hat, kann hier ein neues anfordern.
3. Für nichtregistrierte Nutzer\*innen gibt es die Möglichkeit sich zu Registrieren um die EiS-App in vollem Umfang zu nutzen.

#### Vorschau:

Nach dem Download der EiS-App aus dem App-Store steht ein kostenfreies Vorschau-Vokabular zur Verfügung.

Anhand von zehn ausgewählten Begriffen kann man erkennen, wie die EiS-App aufgebaut ist.

Das Vorschau-Vokabular öffnet sich nach einem Klick auf den Button "Vorschau".

#### Registrieren

Wer sich für die Nutzung der EiS-App registrieren möchte, muss eine E-Mail-Adresse und ein Passwort eingeben und dieses Passwort wiederholen.


Eine Pflicht-Checkbox fordert das Akzeptieren der Datenschutzerklärung und der AGB.

Durch Klicken auf den „Registrieren“-Button wird der Vorgang abgeschlossen.

Optional ist die Anmeldung für den EiS-Newsletter durch Anklicken der Checkbox.



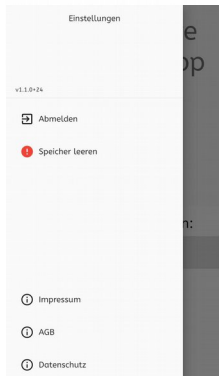
## Einstellungen



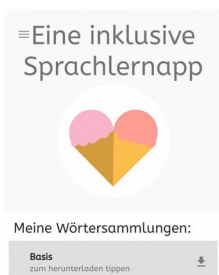
Über das „Burger-Menü“ - oben links auf dem Startbildschirm - lassen sich die Einstellungen öffnen.

Dort findet sich die Anmeldung und die Option den Speicher zu leeren.

Außerdem können das Impressum, die AGB und die Datenschutzerklärung nachgelesen werden.



## Basis-Wortschatz herunterladen



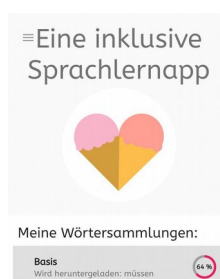
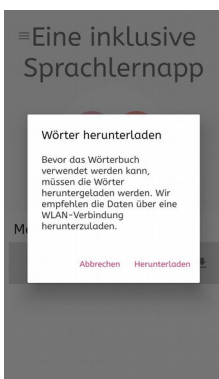
Als registrierte/r Nutzer\*in kann man den Basis-Wortschatz herunterladen.

Dazu muss man sich in der App anmelden und auf „Basis“ herunterladen klicken.

Wir empfehlen dies über eine WLAN-Verbindung zu tun.

Der Fortschritt des Downloads wird in einem Kreisdiagramm angezeigt.

Sobald 100 % der Wörter heruntergeladen wurden, kann das Vokabular mit Klick auf „Basis“ geöffnet werden.

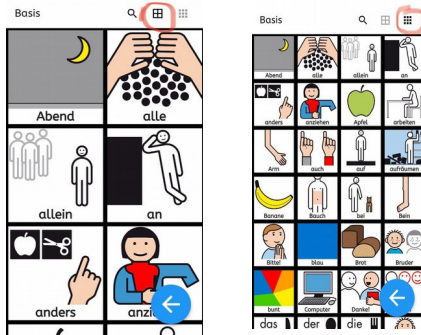




## Basis-Wortschatz verwenden

Im Basis-Wortschatz öffnet sich automatisch eine Ansicht aller Wörter.


**Quadrate oben rechts bieten zwei Optionen sich alle Wörter anzeigen zu lassen:**



Eine größere Ansicht mit weniger Kacheln pro Seite

Eine kleinere Ansicht mit vielen Kacheln pro Seite.

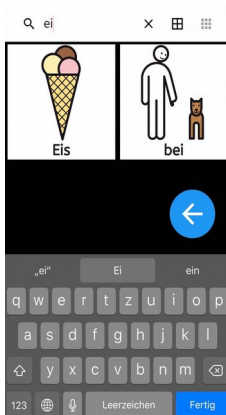
## Detail-Ansicht eines Begriffs



Wählt man einen Begriff aus, wird dieser mit vier Modulen dargestellt:

1. METACOM-Symbol
2. Wort
3. Audio
4. Gebärdenvideo

## Suchfunktion



Über die Lupe kann man schnell nach Wörtern suchen. Hier am Beispiel „ei“ auf der Suche nach dem Begriff „Eis“.